








NUOTOLINĖS VEIKLOS TVARKARAŠČIO PAVYZDYS

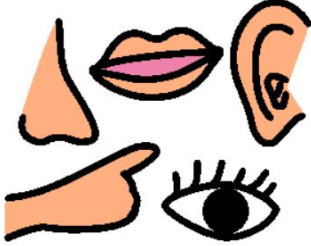

Savaitės tema: „Parskrendantys paukščiai“

LAIKAS	PAVEIKSLĖLIS	VEIKLOS PAVADINIMAS	VEIKLOS APRAŠYMAS
9:00		PASISVEIKINIMAS	Pasiruošimas veiklai, pašalinių trikdžių pašalinimas (išjunkite televizorių, veiklą vykdykite kuo ramesnėje aplinkoje)
9.05		MANKŠTA	Kartu su vaiku atlikite mankštą: https://www.youtube.com/watch?v=oc4QS2USKmk Arba: https://www.youtube.com/watch?v=i_HqmyZbwBE
9.15		LOGOPEDĖS PAMOKA	Kartu su vaiku peržiūrėkite virtualią liežuvio mankštą, kartokite pratimus su logopede. Dar kartą pakartokite mankštą prieš veidrodį: https://www.youtube.com/watch?v=jGHm4-V4OYE Šią savaitę mokysimės pirštukų žaidimą „Šarkelė varnelė“: https://www.youtube.com/channel/UCA3Kjagu6v9ZICdSo1IX1ug/videos Su vaiku eilėrašį pakartokite ne mažiau 2 kartus.



9:35		VEIKLA PRIE STALO	Padėkite vaikui atlikti loginę, skaičių pažinimo užduotį nr. 1 
10:00		ŽAIDIMAI	Savarankiški žaidimai
10:20		MENINĖ VEIKLA	Padėkite vaikui atlikti darbėlį “Paukštelis lizdelyje”: http://amatukai.lt/zyma/vaiku-darbeliai-pauksciai/ Pasidalinkite darbelio nuotrauka.
10:50		UŽKANDŽIAI	



11:10		SENSORINĖ VEIKLA	Kartu su vaiku pagaminkite lesyklėlę paukščiams. Gaminant, leiskite vaikui pažaisti su įvairių rūšių kruopomis. https://laikas.tv3.lt/lt/info/11664/pasidaryk-pats-gardi-lesyklele-pauksciams/
11:30		ŽAIDIMAI LAUKE	